




Zjednodušený návod na vypracování cvičení pro JSDH



Ing. Martin Řehák

Druhy cvičení

- Prověřovací cvičení
 - jednotek PO
 - složek IZS
- Taktické cvičení
 - jednotek PO
 - složek IZS



Oprávnění schválit cvičení

- Prověřovací cvičení jednotek PO
 - generální ředitel HZS nebo zástupce
 - ředitel HZS Kraje nebo jeho zástupce
 - ředitel územního odboru HZS
 - velitel jednotky
 - starosta obce pro jednotku, kterou obec zřídila
 - statutární zástupce pro jednotku, kterou zřídil (JPO VI)



Oprávnění schválit cvičení

- Prověřovací cvičení IZS
 - ministr vnitra
 - generální ředitel HZS
 - Hejtman kraje
 - ředitel HZS Kraje



Oprávnění schválit cvičení

- Taktické cvičení jednotek PO
 - ředitel HZS Kraje
 - ředitel územního odboru HZS
 - velitel jednotky



Oprávnění schválit cvičení

- Taktické cvičení IZS
 - ministr vnitra
 - generální ředitel HZS ČR
 - Hejtman kraje
 - ředitel HZS Kraje

Pozn. Cvičení složek IZS má jiný režim, než cvičení jednotek PO. JSDH obce si nemohou dělat cvičení se složkami IZS.



Oprávnění schválit cvičení




Cvičení okrsku

- v případě cvičení jednotek SDH v okrsku je třeba souhlasu všech starostů obcí, jejichž jednotky se cvičení zúčastní, neboť velitelé jednotek mohou dělat cvičení jen pro svou vlastní jednotku. Dále je potřeba prokonzultovat náklady na cvičení.




Dokumentace prověřovacího cvičení




Písemně zpracovává prověřující orgán

- a) cíl cvičení,
- b) místo a termín (datum a čas) provedení cvičení,
- c) námět cvičení včetně jeho rozsahu,
- d) způsob provedení cvičení,
- e) materiálně-technické zabezpečení cvičení,
- f) technika, jednotky PO,
- g) časový harmonogram,
- h) bezpečnostní opatření.




Dokumentace taktického cvičení



Písemně zpracovává vedoucí cvičení

Má tuto dokumentaci:

- 1) záměr taktického cvičení,
- 2) organizační pokyn,
- 3) plán provedení taktického cvičení,
- 4) hodnocení taktického cvičení,




Dokumentace taktického cvičení

Záměr taktického cvičení:

Jedná se o výchozí dokument

- cíl cvičení,
- námět cvičení včetně jeho rozsahu,
- jméno a příjmení osoby odpovědné za organizaci cvičení,
- místo a termín (datum a čas) provedení cvičení,
- seznam zúčastněných jednotek,
- úkoly pro jednotky PO,



Dokumentace taktického cvičení

Plán provedení taktického cvičení Souhrnný prováděcí dokument

- cíl cvičení,
- místo a termín (datum a čas) provedení cvičení,
- seznam zúčastněných jednotek PO,
- námět cvičení (situace výchozí, všeobecná, zvláštní) včetně jeho rozsahu,
- etapy cvičení (způsob provedení),
- učební úkoly cvičících,
- časovou osu průběhu cvičení (činnost cvičících v souvislosti s předpokládaným časovým průběhem cvičení),
- grafickou (mapovou) část cvičení, popřípadě schémata (nasazení sil a prostředků a jejich rozmístění),
- bezpečnostní opatření,



Dokumentace taktického cvičení

Hodnocení taktického cvičení

- je dokumentem pro vyhodnocení stanovených cílů cvičení. Hodnocení předkládá řídicí cvičení po ukončení cvičení osobě nebo orgánu, který cvičení nařídil; zpracovává se v textové podobě a zpravidla obsahuje
 - vyhodnocení splnění cílů cvičení,
 - nedostatky,
 - návrhy na opatření,



Ostatní doporučení

Prověřovací a taktická cvičení se připravují a organizují takovým způsobem, aby bylo minimalizováno omezení vlastnických nebo uživatelských práv právnických, podnikajících fyzických a fyzických osob. V případě, že je takové omezení nevyhnutelné, projedná se s dotčenou osobou nejméně 24 hodin před zahájením cvičení. Případnou náhradu za omezení těchto práv hradí orgán, který cvičení nařídil. Doporučuje se, aby organizátor cvičení před jeho zahájením měl písemný souhlas majitele nemovitosti s provedením cvičení



Příprava cvičení

Celý tento návod je uložen i s příkladem cvičení na stránkách OSH Náchod www.oshnachod.cz v sekci „Tiskopisy ke stažení“.

