



OCHRANA OBYVATELSTVA

VAROVÁNÍ PŘED NEBEZPEČÍM

Pokud reálně hrozí nebo již vznikla mimořádná událost, která ohrožuje obyvatelstvo na zdraví či na životě, je v dané oblasti spuštěn systém **VAROVÁNÍ** pomocí rotačních (elektrických) sirén, elektronických sirén nebo obecních rozhlasů.

Signál VŠEOBECNÁ VÝSTRAHA

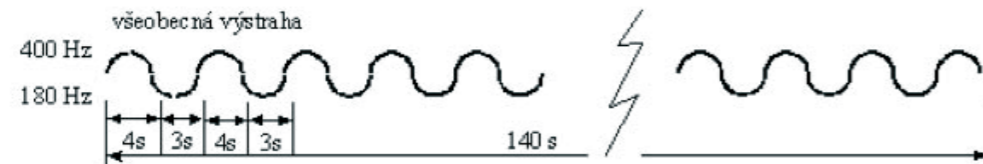
Jediný varovný signál v ČR! Kolísavý tón o délce 140 vteřin. Může být opakován 3x v cca třiminutových intervalech a může být doplněn verbální informací.

Je důležité na něj zareagovat, protože hrozí skutečné nebezpečí (zátopová vlna, chemická havárie, radiální havárie apod.).

Okamžitě se ukrýt, zpravidla ve vyšších patrech budovy.

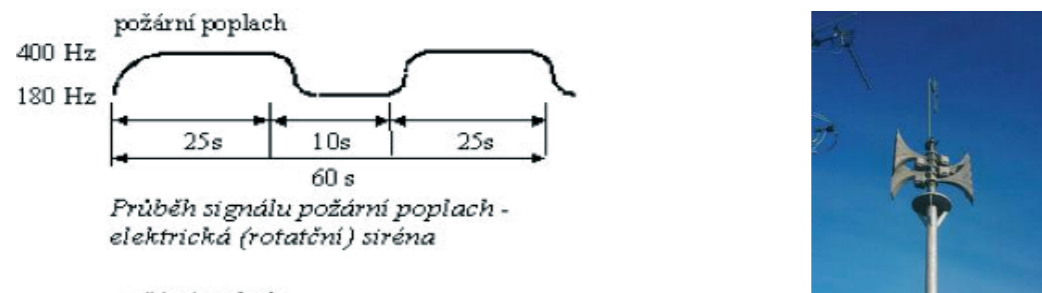
Zavřít dveře a okna, vypnout ventilaci a klimatizaci (i v automobilech).

Zapnout televizi a rozhlas pro informace k tomu co se stalo.

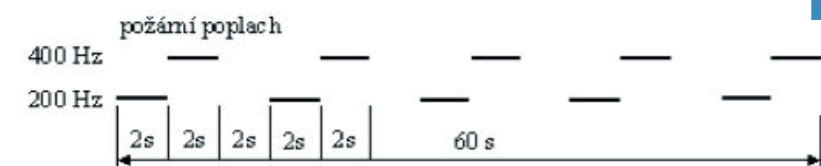


Signál POŽÁRNÍ POPLACH

Neslouží pro varování obyvatelstva, ale pro svolání dobrovolných hasičů k zásahu.



Průběh signálu požární poplach - elektrická (rotatční) siréna

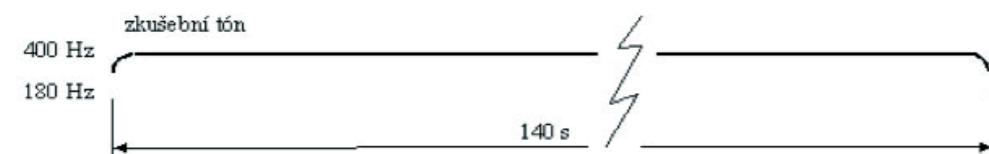


Průběh signálu požární poplach - elektronická siréna

Signál ZKUŠEBNÍ TÓN

Neslouží k varování obyvatelstva, ale k ověření provozuschopnosti sirén.

Zkouška sirén se provádí zpravidla každou první středu v měsíci ve 12:00 hodin.



Průběh signálu zkouška sirén (elektronická i elektrická siréna má průběh stejný)



EVAKUACE

V případě některých událostí, jako jsou povodně nebo průmyslové havárie, je předpoklad zhoršení životních podmínek a je tedy nutné místo svého pobytu opustit a přesunout se **do bezpečí**.

Pokud místo opustíme sami, je dobré o tom na místě zanechat informaci pro záchranné složky a další orgány. V ideálním případě si zařídit vlastní ubytování (příbuzní, chata ...)

V ostatním případě se při evakuaci řídíme pokyny záchranných složek a dalších orgánů. Pro záchranáře je důležité, abychom uposlechli nařízení, nezávadka pak musí zbytečně riskovat své zdraví či životy, např. při povodních, kdy lidé odmítají opustit své domovy.

Krátkodobá evakuace – bez náhradního ubytování, zásobování teplými nápoji, dekami ...)

Dlouhodobá evakuace – více než 24 hodinový pobyt mimo místo svého obvyklého pobytu, zajištěno nouzové ubytování, základní životní potřeby

Pravidla evakuace

1. Dbát pokynů
2. Uhasit oheň v topidlech i svíčky atd.
3. Vypnout elektrické spotřebiče (mimo ledniček a mrazáků)
4. Uzavřít přívody vody a plynu
5. Dětem dát cedulku se jménem a adresou
6. Vzít si evakuační zavazadlo
7. Uzamknout byt
8. Dostavit se na určené místo nebo se evakuovat svými prostředky

Evakuační zavazadlo

Pokud předpokládáme opuštění domova na více než 24 hodin.

- **jídlo, pití a nádobí**
trvalé potraviny, pitná voda na 2–3 dny pro každého
- **cennosti a dokumenty**
rodný list, občanský průkaz, peníze, platební karty, smlouvy
- **léky a hygiena**
- **oblečení, karimatka, spací pytel**
- **přístroje, nástroje a zábava**
telefon, nabíječka, svítilna, nůž atd.



STUPNĚ POVODŇOVÉ AKTIVITY (SPA)

Udávají míru povodňového nebezpečí a tím i rozsah opatření ochrany před povodněmi.

I. SPA Stav bdělosti – zvýšená hladina nad určitou mez, zvyšuje se i pozornost věnovaná zdroji povodňového nebezpečí, hlásná a hlídková služba zahajuje svou činnost.

II. SPA Stav pohotovosti – stav nebezpečí přerůstá v povodeň, ale nedochází k větším rozli- vům a škodám mimo koryto, aktivizují se povodňové orgány i další složky a provádí se opatření dle povodňových plánů ke zmírnění průběhu povodně.

III. SPA Stav ohrožení – bezprostřední nebezpečí nebo vznik škod většího rozsahu, ohrožen majetek nebo dokonce životy v záplavovém území. Zahájení nouzových opatření, provádějí se zabezpečovací práce, případně evakuace nebo záchrana.

